

שיווק פלפל – סקירה בינ"ל



כנס סיכום עונת פלפל בבקעת הירדן

9.5.2012

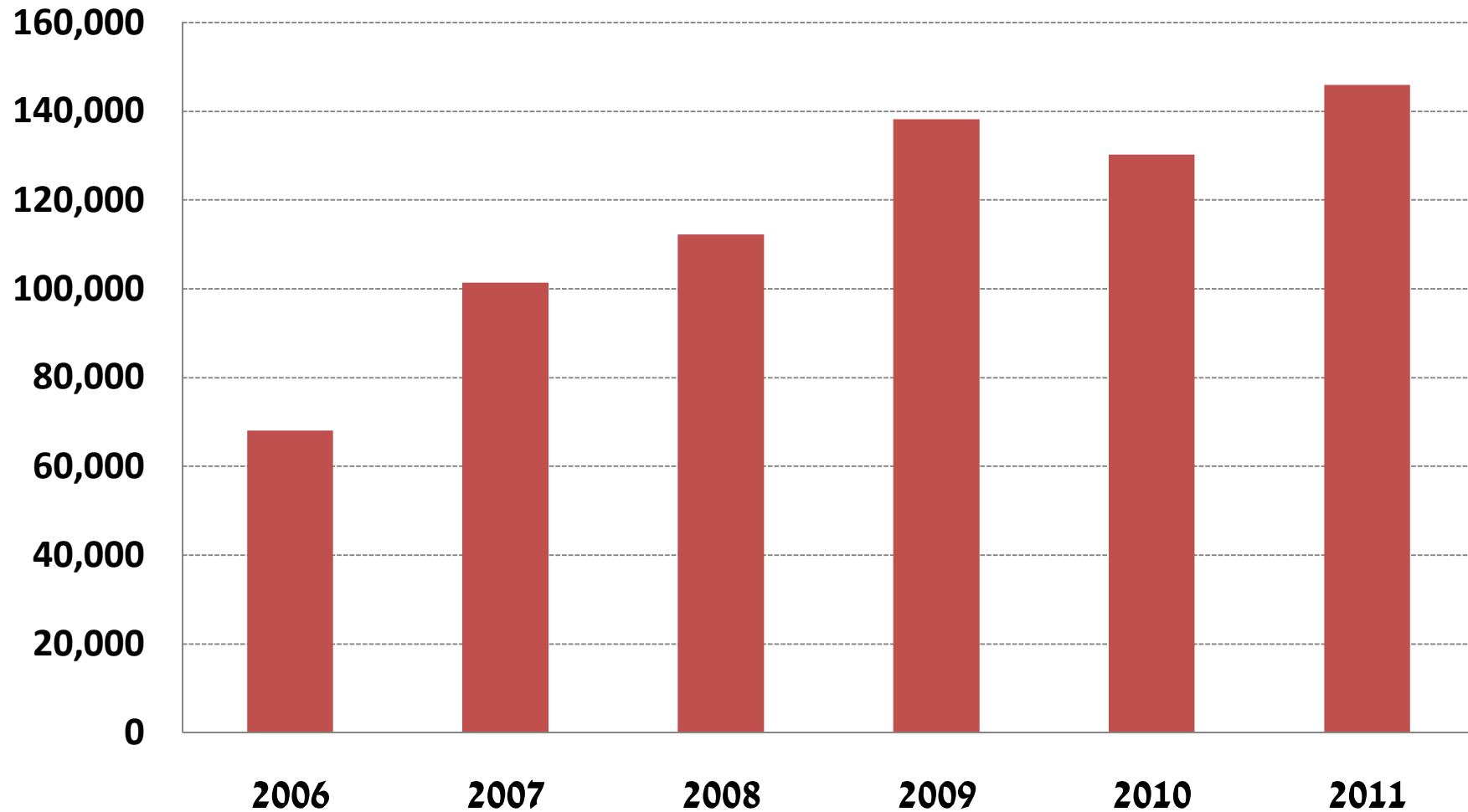
ציפי פרידקין, ופא שחברי, ד"ר יעל קחל, ענבר גרינשטיין-דקר
החטיבה למחקר, כלכלה ואסטרטגיה
משרד החקלאות ופיתוח הכפר



התפתחות יצוא פלפל מישראל

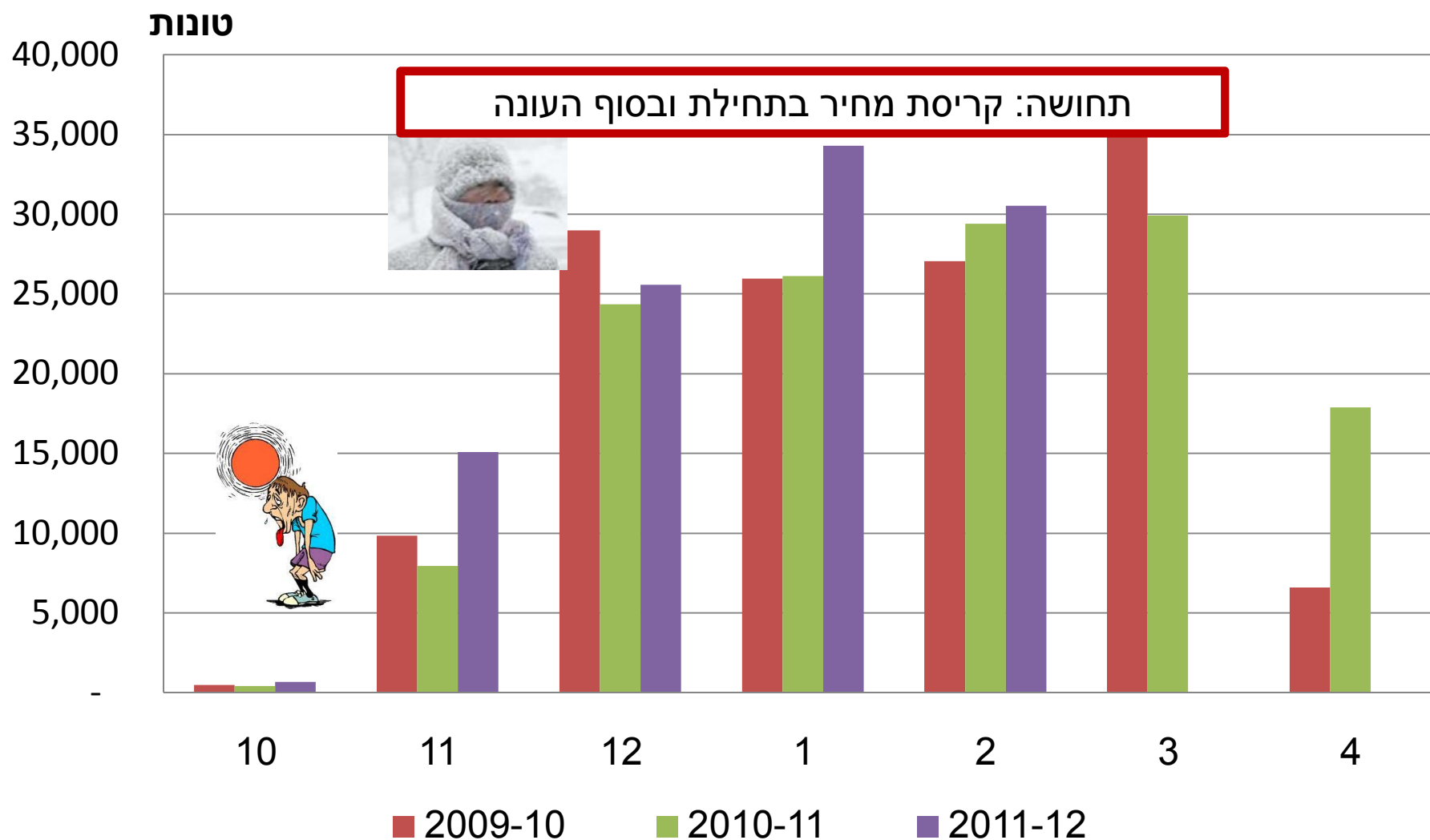
נתונים שנתיים, 2006 - 2011

טונות

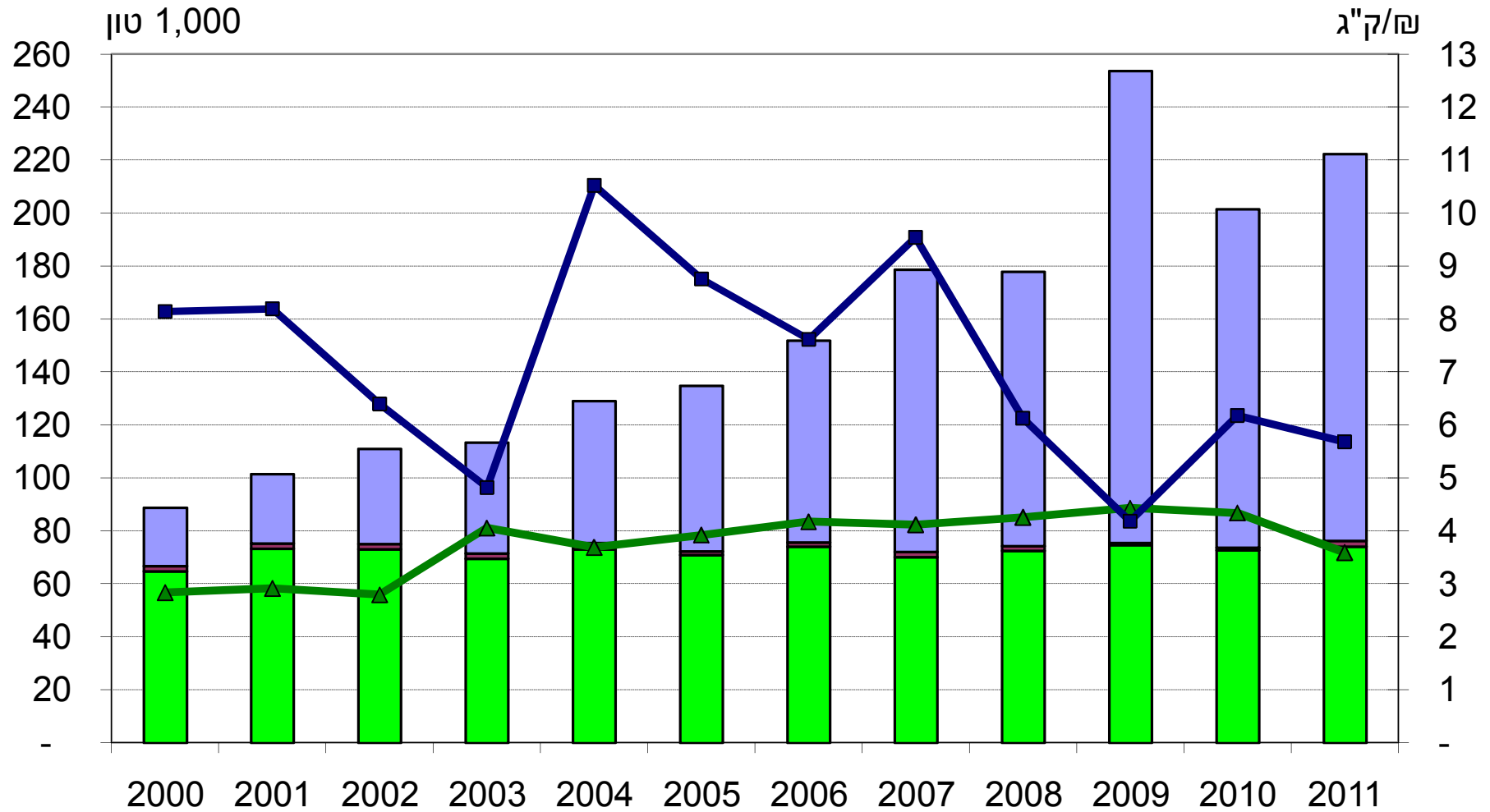


התפתחות חודשית של יצוא הפלפל מישראל

עונות 2009-10 עד 2011-12, כל יעדי השיווק



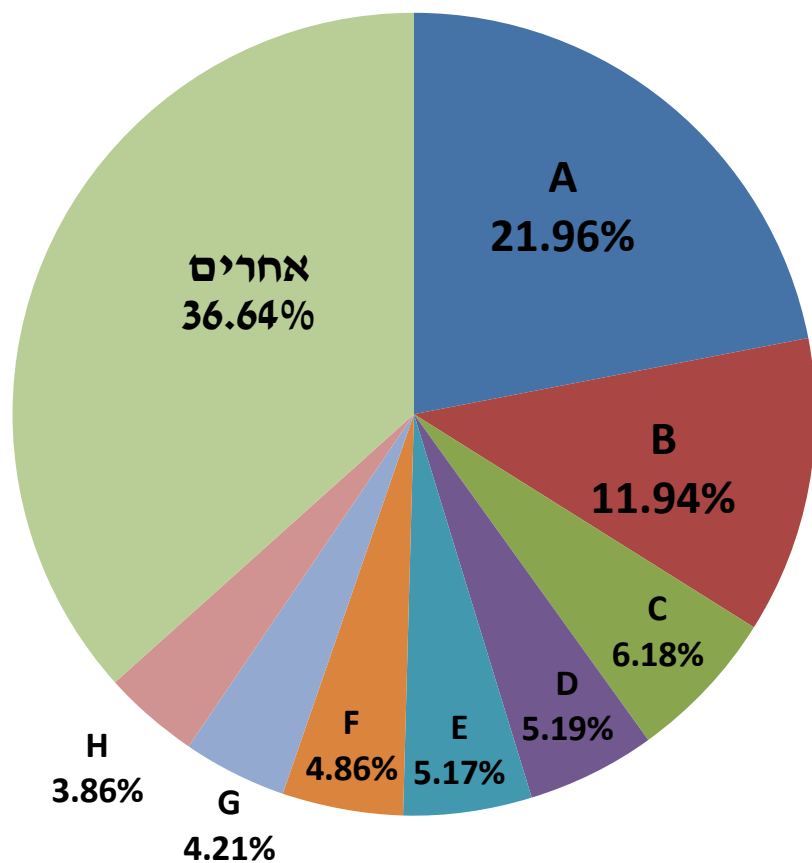
פלפל בראי נתוני הלמ"ס: שוק מקומי ויצוא



■ Export
 ■ Manufacturing
 ■ Local consumption
 ▲ UV consumption
 ■ UV export

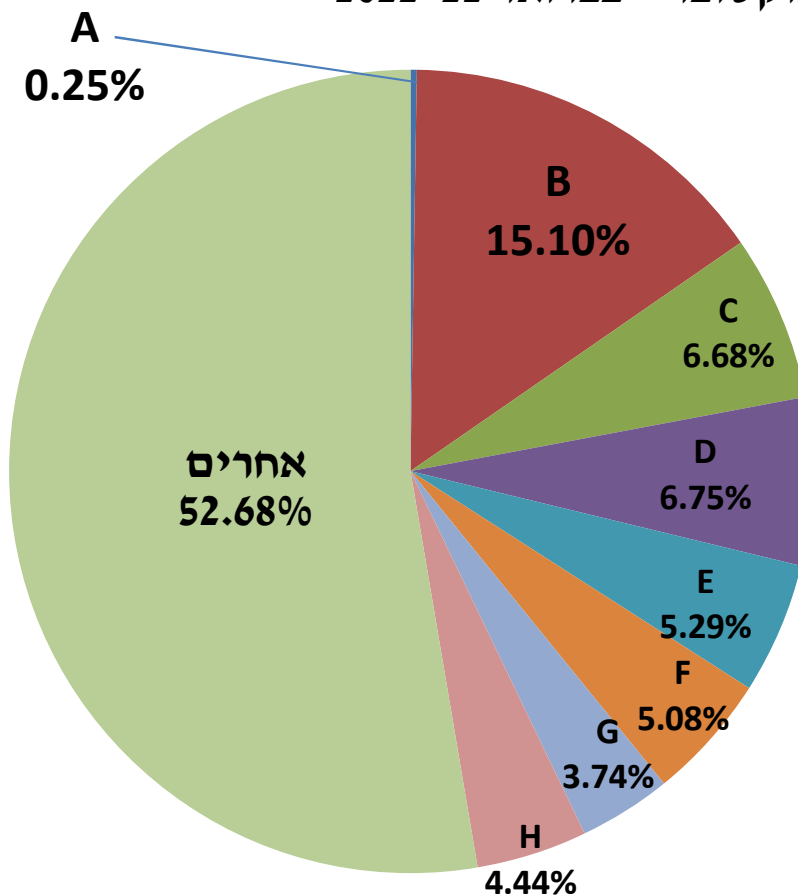
שיווק פלפל בעידן פוסט אגרסקו

אוקטובר - פברואר 2010-11



46 יצואנים
היקף היצוא: 88.2 אלף טון

אוקטובר - פברואר 2011-12



60 יצואנים
היקף היצוא: 106.2 אלף טון

התפלגות היצואנים ליעדי השיווק העיקריים*

* יעדים סופיים

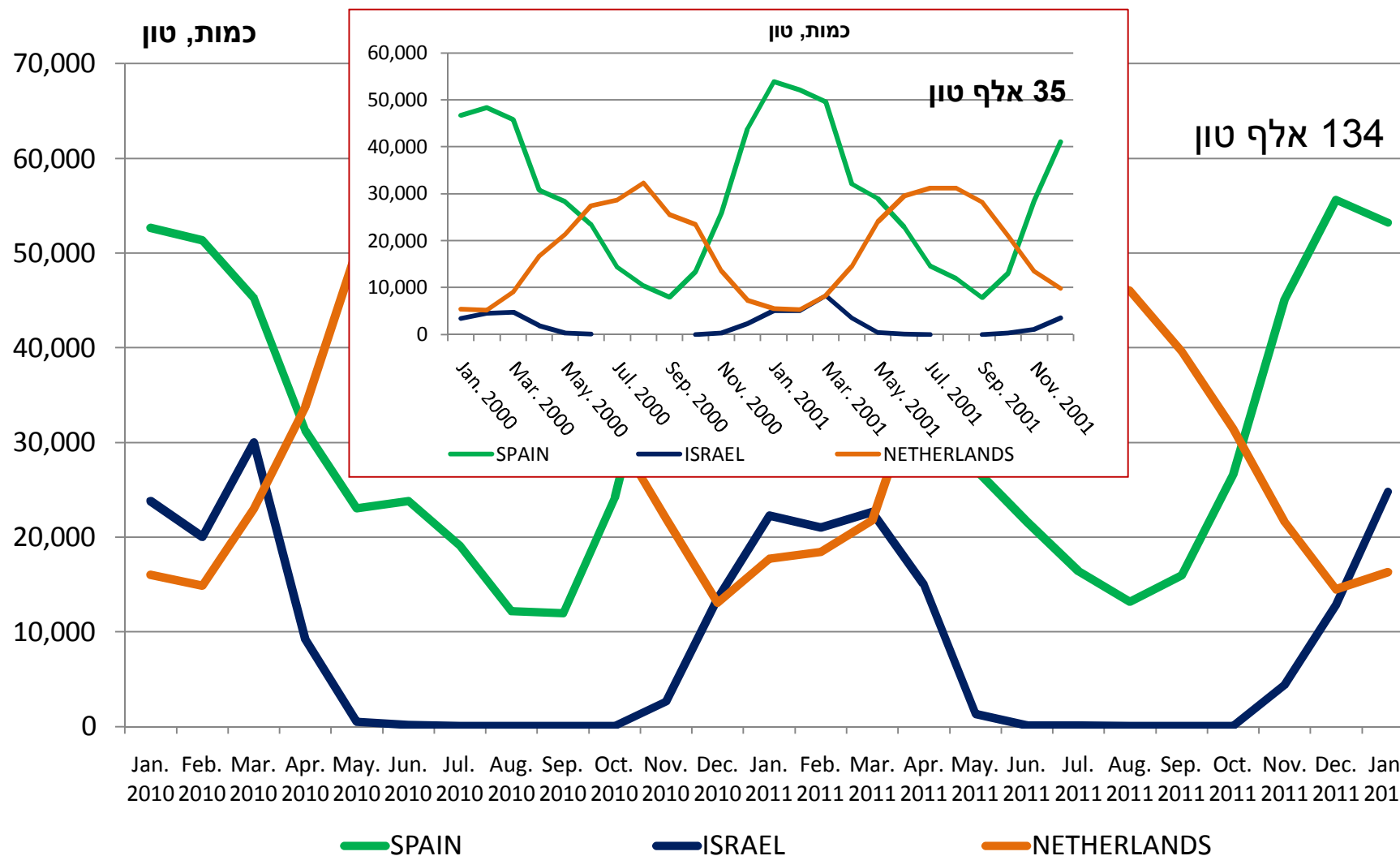
עונת 2011-12			עונת *2010-11			
ממוצע ליצואן	כמות מיוצאת	מס' יצואנים	ממוצע ליצואן ²	כמות מיוצאת ¹	מס' יצואנים	
0.75	32.2	43	0.62	22.2	36	רוסיה
0.55	7.7	14	0.63	5.3	8	אנגליה
0.008	0.1	12	0.02	0.2	10	גרמניה
1.8	106.2	60	1.9	88.2	46	סה"כ
<div style="border: 2px solid red; padding: 5px; display: inline-block;"> היצוא גדל אבל מה קרה לתמורה? ירידה של 31% בפדיון הפוב הכללי </div>						2,1 אלפי טון * אוקטובר עד פברואר



שווקים

א. התפלגות יבוא הפלפל באיחוד האירופי (EU-27)

מקורות הספקה עיקריים



א. התפלגות יבוא הפלפל באיחוד האירופי (EU-27)

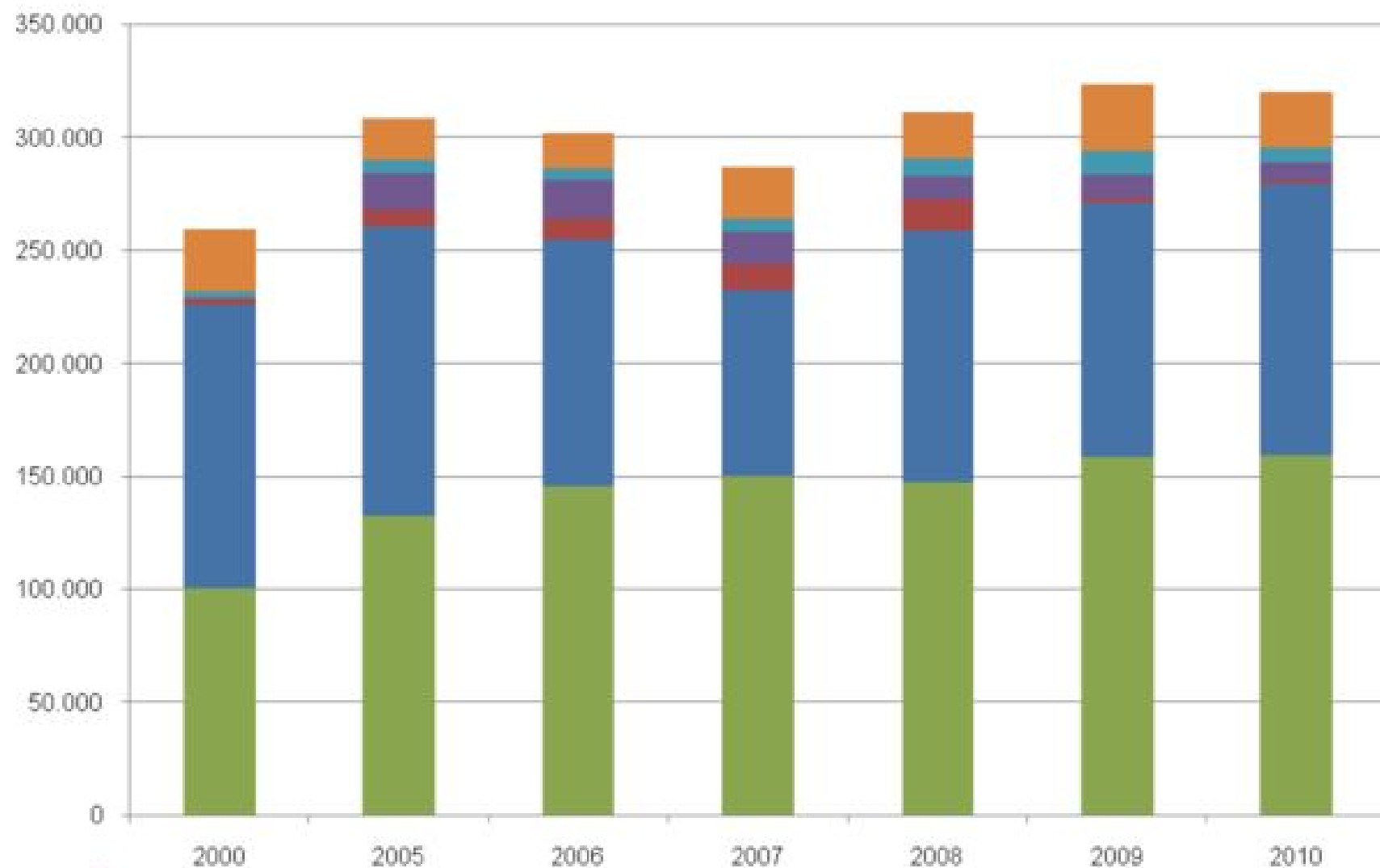
מקורות הספקה עיקריים

כמות הפלפל יבואת במדינות האיחוד האירופי עלתה
מכ 756 אלף טון בשנת 2009 לכ 1.22 מיליון טון בשנת
2010.

בתחילת העשור היתה ספרד המקור העיקרי לפלפלים
בתוך האיחוד האירופי (350 אלף טון). בשנת 2009
היבוא מספרד ומהולנד דומה (380 אלף טון).

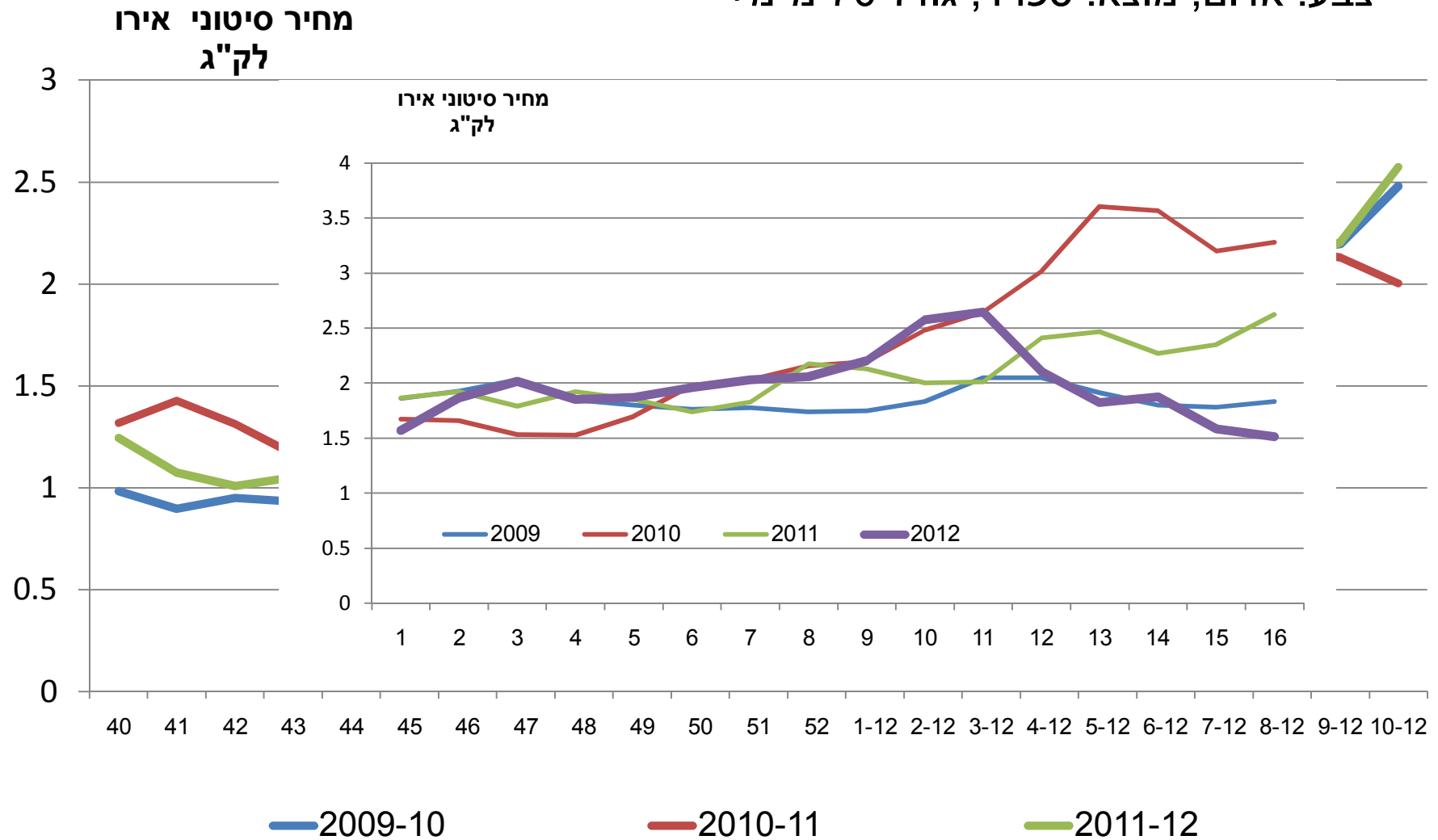
מאז שנת 2007 מיובאים מישראל למדינות האיחוד
האירופי כ 100 אלף טון פלפלים בשנה.

ב. התפלגות יבוא פלפל לגרמניה לפי מקורות, טון



מחיר סיטוני בגרמניה – אירו לק"ג

צבע: אדום, מוצא: ספרד, גודל 70 מ"מ+





משבר ה E coli

- עצירת צריכת ירקות בגרמניה.
- הפסד כספי של 315 מיליון אירו (230 בגידול ו 85 במסחר).

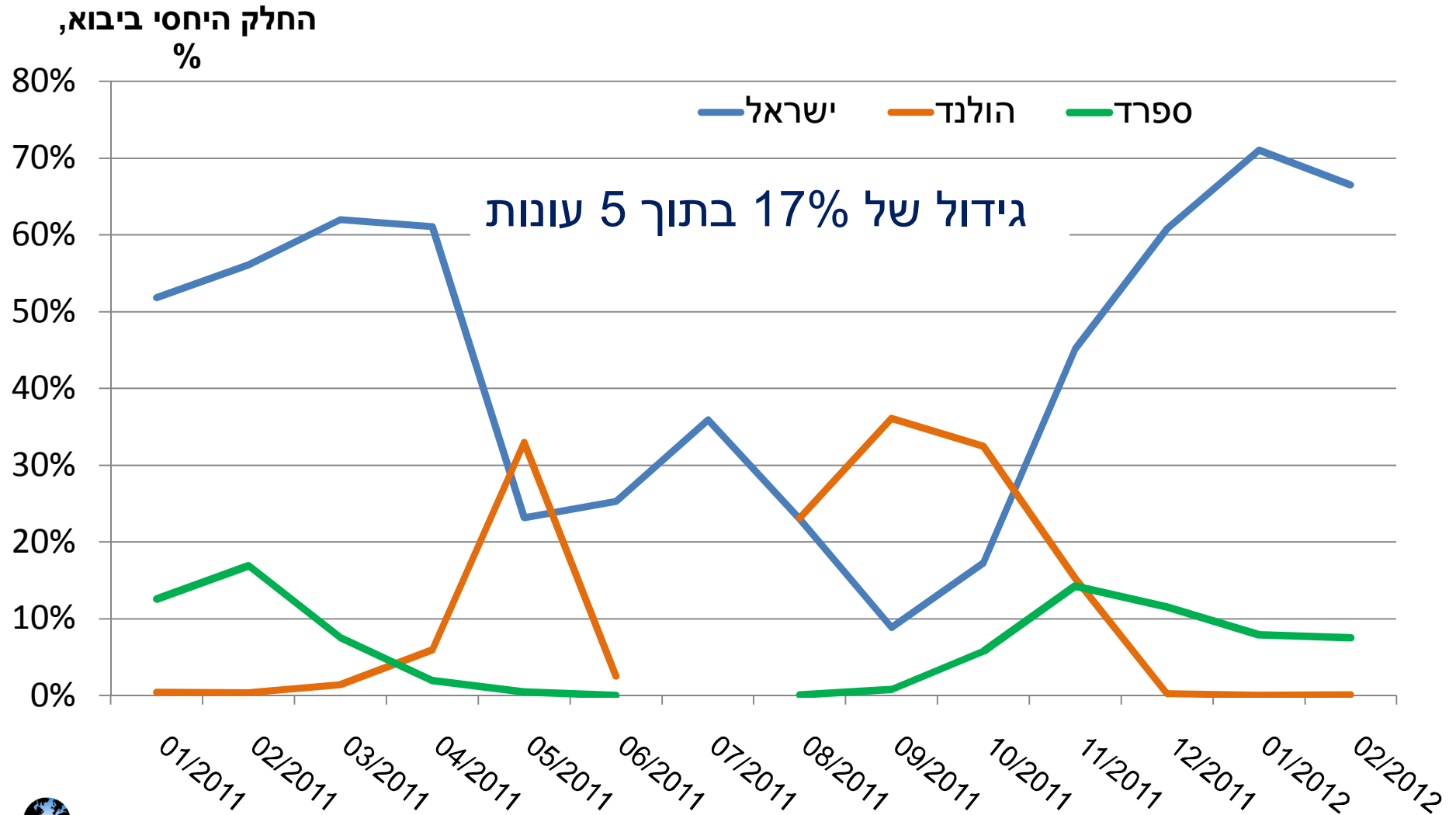
13.2.12

תכנית אירופאית תלת שנתית להחזרת בטחוננו של הצרכן הגרמני בירקות חממה (מלפפון, עגבניה ופלפל).

- 3.6 מיליון אירו
- התמקדות במשפחות עם ילדים (אמהות)
- פרסום, facebook, QR-code, אינטרנט

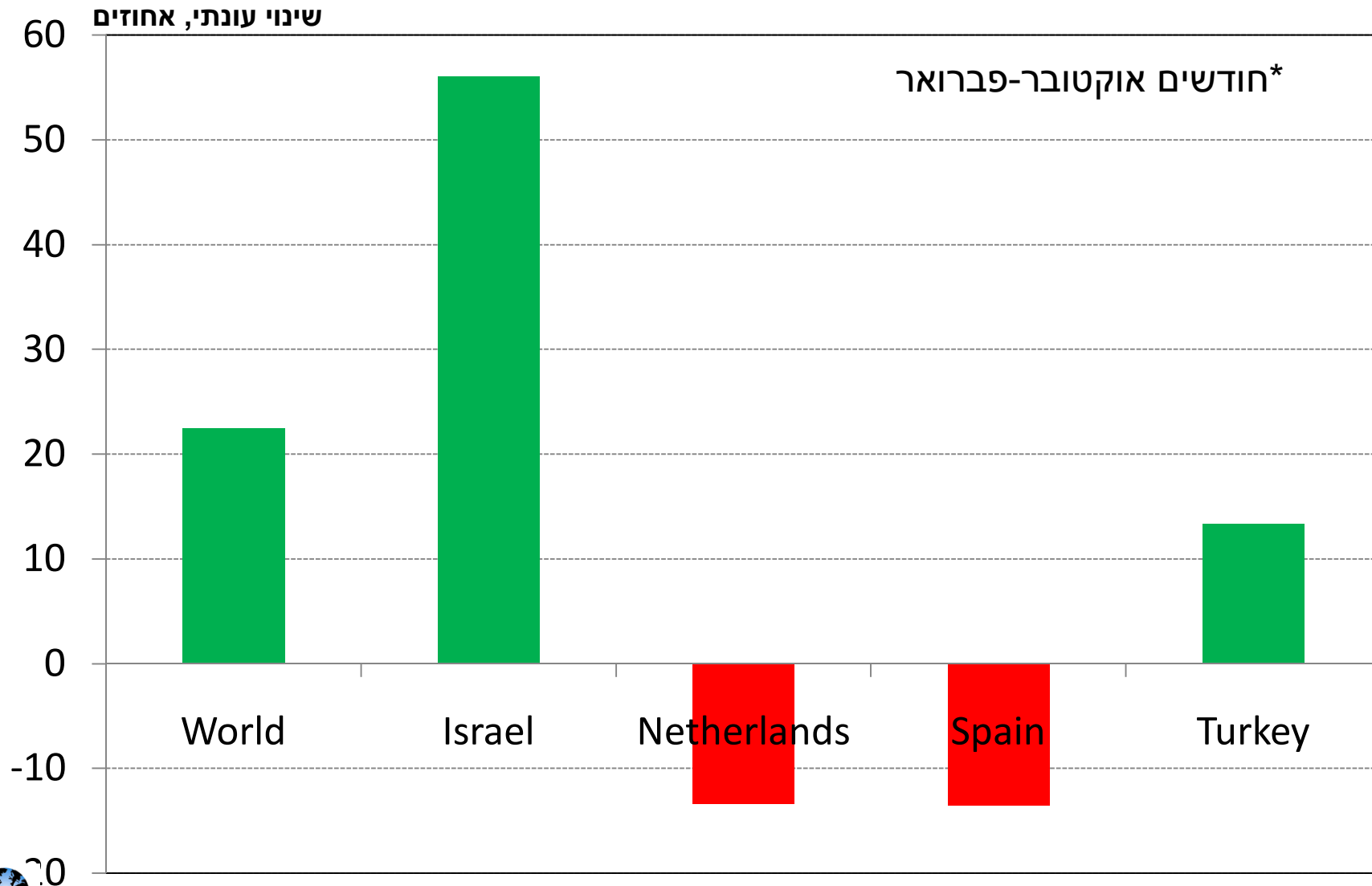
ג. התפלגות היבוא לרוסיה לפי מקורות הספקה בשנת 2011

אחוזים מסה"כ



התפתחות יבוא פלפל לרוסיה:

אחוז השינוי העונתי* (2011-12/2010-11) של מקורות ההספקה העיקריים

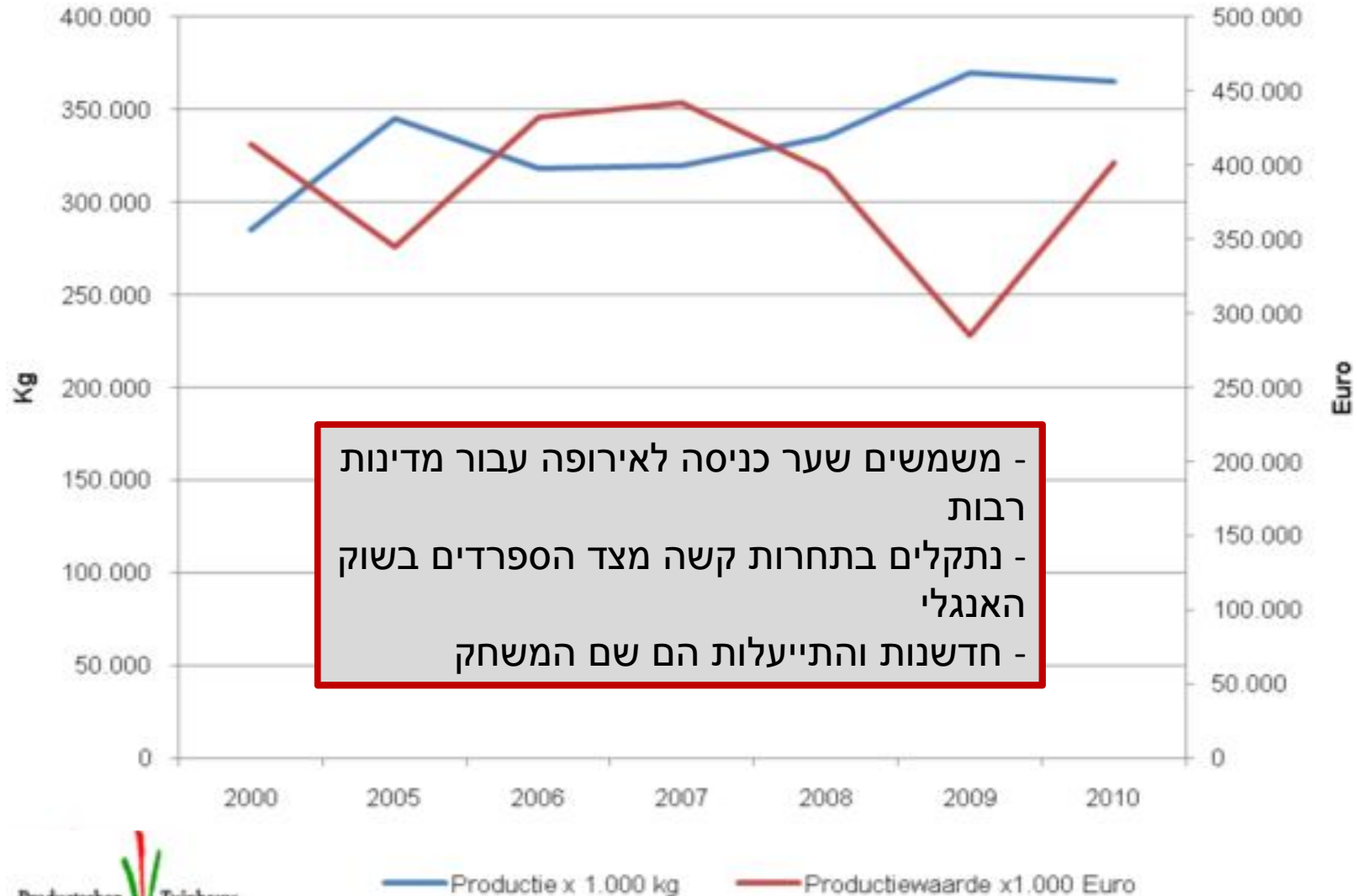




מתחרים

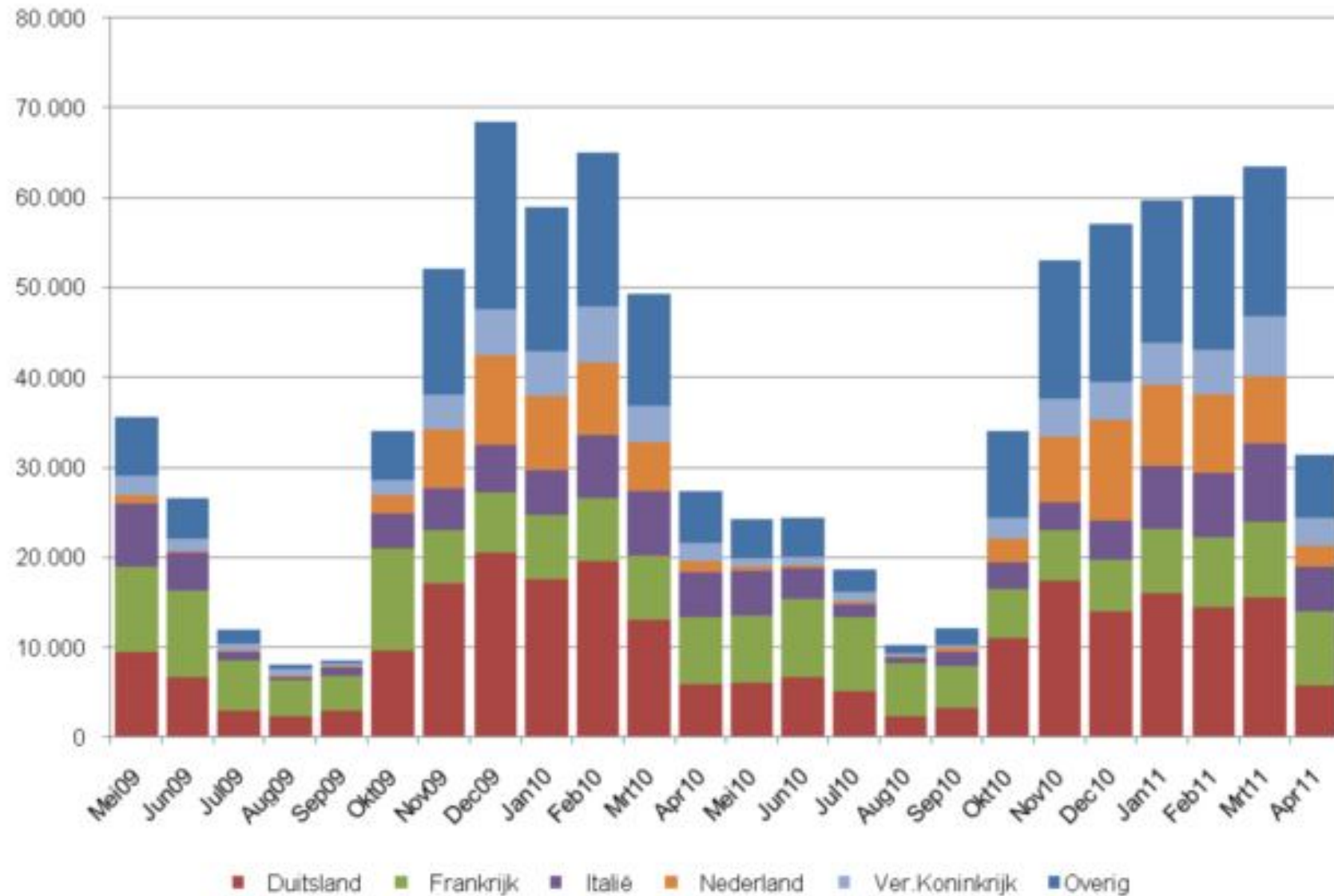
ייצור פלפל בהולנד:

כמות (טון) וערך ייצור כולל (אלפי אירו)



- משמשים שער כניסה לאירופה עבור מדינות רבות
- נתקלים בתחרות קשה מצד הספרדים בשוק האנגלי
- חדשנות והתייעלות הם שם המשחק

התפלגות יצוא פלפל מספרד, טון



Bron: PT/Eurostat

מה יהיה?



צריכת ירקות טריים באיחוד האירופי (EU27) בשנת 2010 הצטמצמה ב 7.4% בהשוואה לשנת 2009 וב 10.3% בהשוואה לממוצע חמש שנתי.

ועדת החקלאות של הפרלמנט האירופי קוראת בדחיפות להפחית את פחת המזון ב50% עד לשנת 2025: צרכנים ורשתות. 79 מיליון אזרחים חיים מתחת לקו העוני 16 מיליון אזרחים תלויים בסיוע מזון.

הגישה הזהירה בה נוקטים הצרכנים במטרה להפחית פסולת עשויה להפוך את הירידה בצריכה לצרכנות יעילה אך עלולה שלא לתקן את המגמה השלילית.

שינוי בשער האירו ובמדד התשומות הצמחי בחקלאות ש. בסיס 2000

שער ממוצע • מדד מחירי תשומות בגידולים צמחיים — אחוז שינוי € הפרש

